

● Motivación



El que busca aprender
inglés verdaderamente,
encuentra la manera. El
que no, encuentra la excusa.

Lesson 4 - Regla fluidez #4


- Cómo pronunciar las palabras que iniciar con letra «s». 



Regla fluidez #4



Desata tu **INGLÉS**




Esta es la última lección del curso **Fluidez Instantánea**.
Hoy veremos las palabras que inician con la letra «**s**».

● Regla fluidez #4



Desata tu **INGLÉS**




Esta regla es muy sencilla.
Cuando una palabra inicia con
la letra «s», simplemente
pegamos el sonido «s» a la
palabra que le antecede.

Regla fluidez #4



Desata tu **INGLÉS**




Con esta regla, evitarás
pronunciar mal las
palabras como;
bus station, Miss Smith, etc.

Regla fluidez #4



Desata tu **INGLÉS**



Observa con atención las palabras que inician con

«S».



● Regla fluidez #4



Desata tu **INGLÉS**


There's a bus station
on River Street.



Regla fluidez #4



Desata tu **INGLÉS**



¿Las encontraste?

Vamos a verlas.



● Regla fluidez #4



Desata tu **INGLÉS**


There's a bus **s**tation
on River **S**treet.



Regla fluidez #4



Desata tu **INGLÉS**



Para pronunciar
correctamente estas palabras,
solo debes poner la letra «s»
a la palabra que le antecede.
Veamos cómo se hace.

● Regla fluidez #4



Desata tu **INGLÉS**

bus **s**tation = buss **s**tation

Pronunciación: bas**s**teichen



● Regla fluidez #4



Desata tu **INGLÉS**

River **S** Street = River **S** trit


Pronunciación: river**s**trit



Regla fluidez #4



Desata tu **INGLÉS**



Cuando tenemos la «**S**»
duplicada, solo se
pronuncia una de ellas.
Veamos un ejemplo.

Regla fluidez #4



Desata tu **INGLÉS**


She's Miss Smith.



Regla fluidez #4



Desata tu **INGLÉS**



Recordemos que si la
«**s**» está duplicada,
solo pronunciamos una
de ellas.

Veamos cómo se hace.

● Regla fluidez #4



Desata tu **INGLÉS**

Miss Smith = MissS mith

Pronunciación: mesmith


Regla fluidez #4




Desata tu **INGLÉS**

Ahora sí, evitarás
decir cosas como;

- bus station (**basestéichon**),
- police station (**polisestéichon**),
etc.





¡Felicidades! Meta cumplida

- Regla fluidez #1
- Regla fluidez #2
- Regla fluidez #3
- Regla fluidez #4

