


● Motivación



No conseguirás
hablar inglés
si te rindes.

Lesson 2 - Regla fluidez #2

Consonante + vocal = sílaba. 



Regla fluidez #2



Desata tu **INGLÉS**




Cuando una palabra termina
en sonido consonante y le
sigue un sonido vocal,
debemos formar una sílaba.



Regla fluidez #2



Desata tu **INGLÉS**



Veamos primero
cuáles son las vocales
y las consonantes.



Vocales



Desata tu **INGLÉS**

Las vocales son;

a e i o u



Consonantes



Desata tu **INGLÉS**

Las consonantes son;


b c d f g etc.



Regla fluidez #2



Desata tu **INGLÉS**




Ahora te explico lo que es una sílaba. Una sílaba es el sonido que forman 2 o 3 letras del abecedario compuestas por consonante y vocal.

Regla fluidez #2



Desata tu **INGLÉS**



Veamos un
ejemplo para que
te quede claro.

Regla fluidez #2



Desata tu **INGLÉS**

Cuando juntamos una consonante y una vocal, estas forman un sonido llamado sílaba. Por ejemplo;


$c + a = ca$
 $rr + o = rro$

Entonces la palabra carro, tiene 2 sílabas. O sea, 2 sonidos.

Regla fluidez #2



Desata tu **INGLÉS**



Es tiempo de mirar en acción esta regla con palabras en el idioma inglés.

Regla fluidez #2



Desata tu **INGLÉS**



A continuación quiero que encuentres las consonantes y vocales con las cuales formaremos sílabas.

● Regla fluidez #2



Desata tu **INGLÉS**

I'm in an elevator.

¿Pudiste encontrarlas? Veámoslo más de cerca.

● Regla fluidez #2



Desata tu **INGLÉS**

I'm in an elevator.

Si no aplicamos esta regla, sería imposible leer la frase fluidamente. Así que ya que las encontramos, intentemos pronunciar la frase correctamente.

● Regla fluidez #2



Desata tu **INGLÉS**

I'm in an elevator.
aimineleveirer



Regla fluidez #2



Desata tu **INGLÉS**




Veamos un último
ejemplo de la aplicación
de la regla.



Regla fluidez #2



Desata tu **INGLÉS**



Quiero que encuentres
las consonantes y
vocales con las cuales
formaremos sílabas.

● Regla fluidez #2



Desata tu **INGLÉS**

There's a book on the table.

¿Pudiste encontrarlas? Veámoslo más de cerca.

● Regla fluidez #2



Desata tu **INGLÉS**


There's a book on the table.



Regla fluidez #2



Desata tu **INGLÉS**



Ahora veamos cómo
suena todo junto.




● Regla fluidez #2




Desata tu **INGLÉS**

There's a book on the table.

dersabukandateibol





¡Felicidades! Meta cumplida

- Regla fluidez #1
- Regla fluidez #2
- Regla fluidez #3
- Regla fluidez #4

